




Pas besoin de dépenser ton argent de poche sur des enceintes hors prix. Un rouleau de papier de toilette et 2 gobelets suffisent pour créer les tiennes!




BEE CREATIVE Outils et matériaux




1. Rouleau de papier toilette
2. Gobelets en plastique
3. Cutter
4. Stylo

BEE CREATIVE Étape 1 – Dessine



1. Trace le contour de la base de ton smartphone sur le rouleau de papier toilette afin de repérer la zone à découper.

BEE CREATIVE Étape 2 – Découpe



1. À l'aide du cutter, découpe l'espace dans lequel le smartphone sera inséré.

BEE CREATIVE Étape 3 – Dessine



1. Tu peux à présent tracer le contour des extrémités du rouleau de papier toilette sur chaque gobelet en plastique, afin de repérer la zone à découper.

BEE CREATIVE Étape 4 – Découpe



1. À l'aide du cutter, découpe les deux zones dans lesquelles le rouleau de papier toilette va être inséré.

BEE CREATIVE Étape 5 – Assemble



1. Insère le rouleau de papier toilette à l'intérieur des zones découpées dans les gobelets en plastique.
2. Tourne le rouleau de papier toilette jusqu'à ce que la partie prévue pour le smartphone soit sur le dessus.
3. Place ton smartphone à l'intérieur du rouleau
4. Écoute tes morceaux favoris
5. "Enjoy the maker-magic!"

BEE CREATIVE Observations

.....

.....

.....

.....

.....

.....

.....

.....

.....